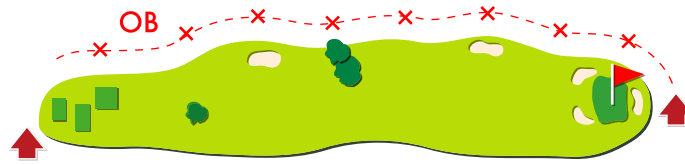


# No.1

PAR 5

| BT  | RT  | GT  | ST  | HD<br>CP |
|-----|-----|-----|-----|----------|
| 519 | 492 | 483 | 433 | 3        |



## !! 攻略ポイント

木曾御岳を遠望しての、ショット。左側OBに注意。グリーン左手前より順目。

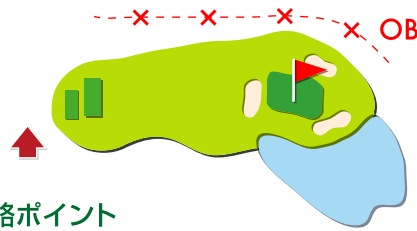


ニアピン推奨

# No.2

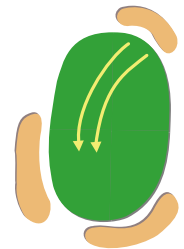
PAR 3

| BT  | RT  | GT  | ST  | HD<br>CP |
|-----|-----|-----|-----|----------|
| 158 | 138 | 114 | 114 | 15       |



## !! 攻略ポイント

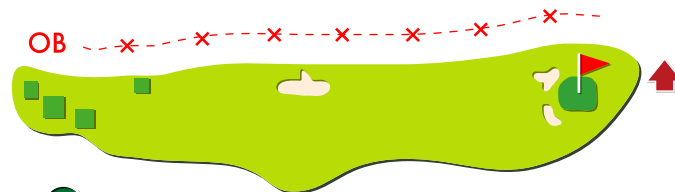
池、バンカーに囲まれた打ち下ろしのショートホール。クラブの選択に注意。グリーンは右上より順目。



# No.3

PAR 4

| BT  | RT  | GT  | ST  | HD<br>CP |
|-----|-----|-----|-----|----------|
| 431 | 410 | 389 | 314 | 9        |



## !! 攻略ポイント

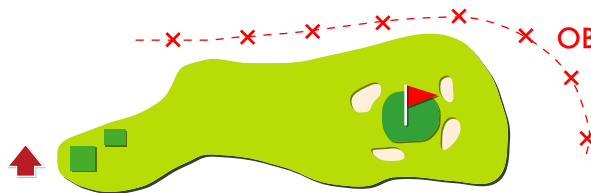
距離のあるミドルホール。第3打のアプローチはピン手前に!



# No.4

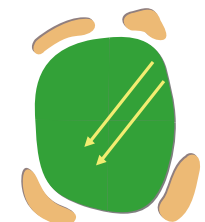
PAR 3

| BT  | RT  | GT  | ST  | HD<br>CP |
|-----|-----|-----|-----|----------|
| 192 | 179 | 145 | 145 | 13       |



## !! 攻略ポイント

正確なショットが要求されるショートホール。左に落とすと難しい。グリーンは右側より順目。



# No.5


PAR 5

| BT  | RT  | GT  | ST  | HD<br>CP |
|-----|-----|-----|-----|----------|
| 524 | 500 | 490 | 425 | 1        |



## !! 攻略ポイント


S字型のロングホール。第1打は正面松の右狙い。さほど傾斜もなく比較的やさしい。



# No.6

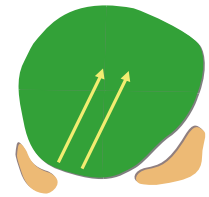
PAR 4

| BT  | RT  | GT  | ST  | HD<br>CP |
|-----|-----|-----|-----|----------|
| 326 | 302 | 281 | 275 | 7        |



## !! 攻略ポイント

距離のないサービスミドル。第1打は正確に。  
グリーンは見た目ほど曲がらない。




ドラコン推奨

# No.7

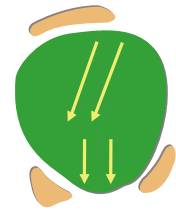
PAR 4

| BT  | RT  | GT  | ST  | HD<br>CP |
|-----|-----|-----|-----|----------|
| 469 | 443 | 369 | 322 | 5        |



## !! 攻略ポイント


距離のある打ち上げのミドルホール。第3打のアプローチがポイント。  
グリーンは奥からかなり速い。ピン奥につけたら3パットは覚悟。



# No.8

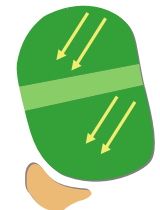
PAR 4

| BT  | RT  | GT  | ST  | HD<br>CP |
|-----|-----|-----|-----|----------|
| 391 | 373 | 361 | 325 | 17       |



## !! 攻略ポイント

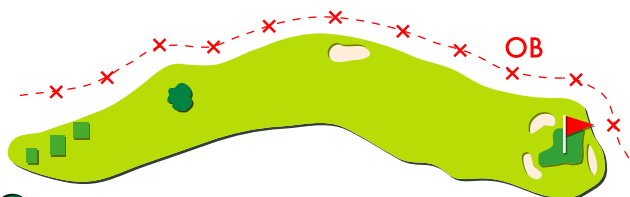
右ドッグレッグのミドルホール。第2打は打ち上げ。  
グリーンは2段グリーンでピン位置に注意。



# No.9

PAR 4

| BT  | RT  | GT  | ST  | HD<br>CP |
|-----|-----|-----|-----|----------|
| 418 | 369 | 353 | 318 | 11       |



## !! 攻略ポイント

右ドッグレッグのミドルホール、左側OBに注意。  
グリーンはあまり傾斜もなく比較的やさしい。

